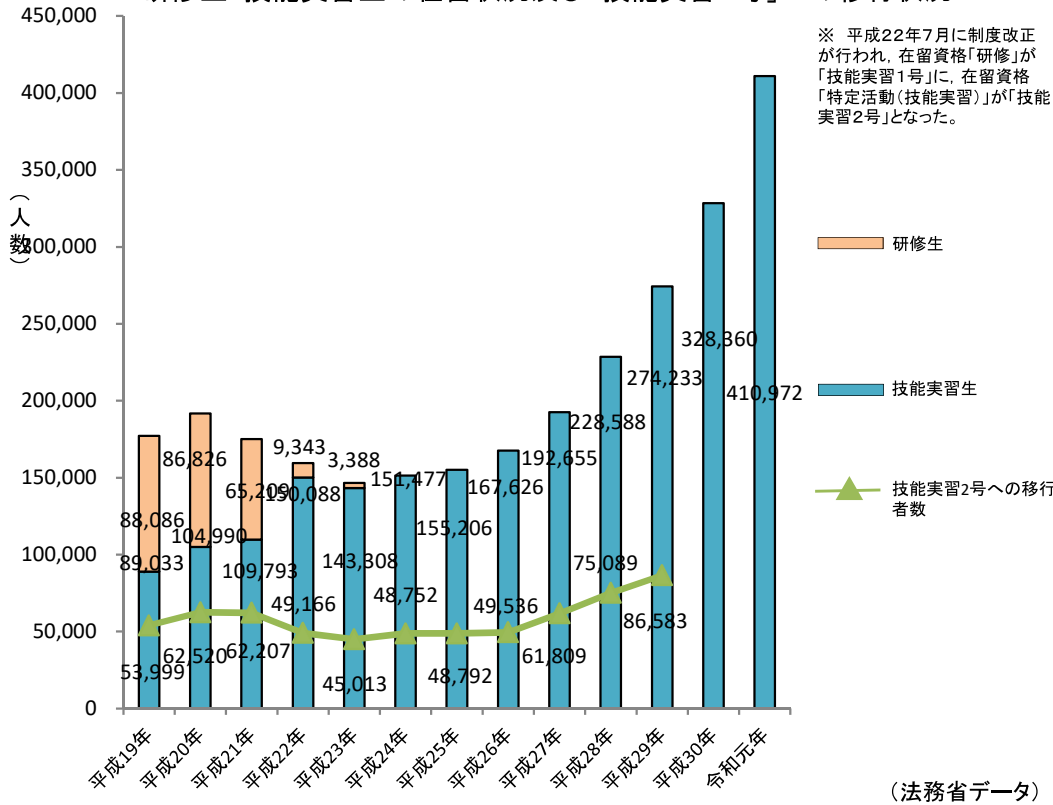


技能実習制度の現状

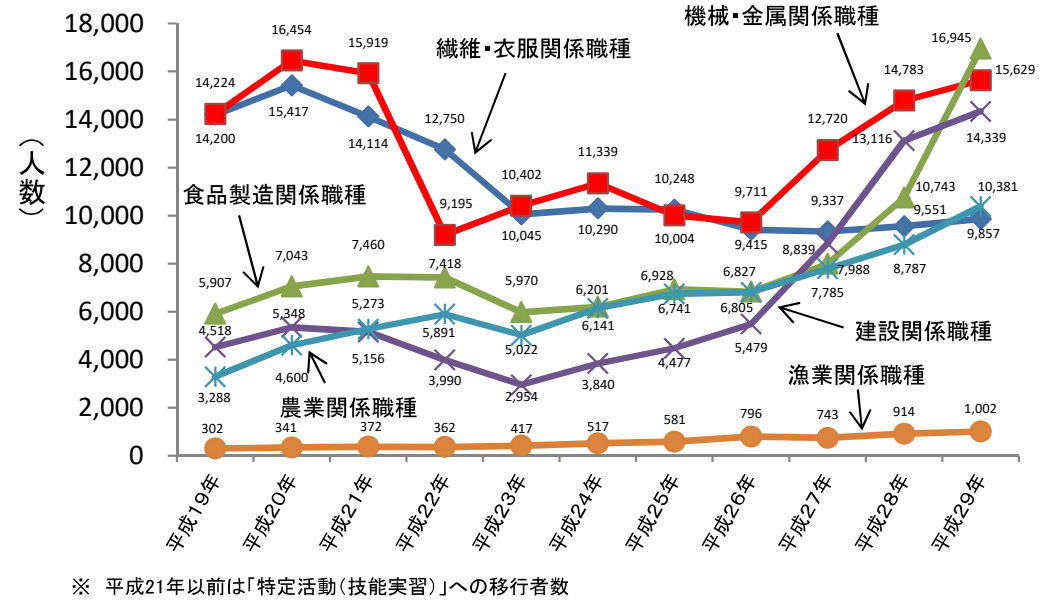
1 令和元年末の技能実習生の数は、410,972人

研修生・技能実習生の在留状況及び「技能実習2号」への移行状況



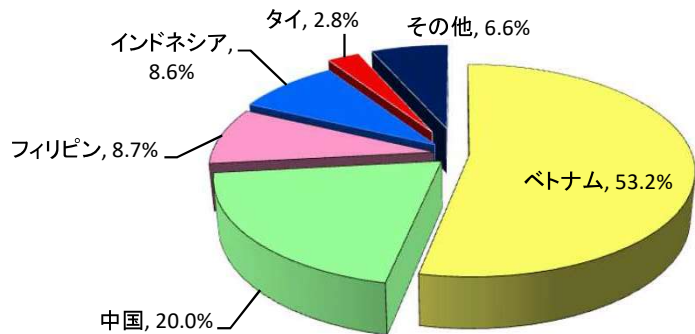
3 「技能実習2号」への移行者が多い職種は、 ①食品製造関係 ②機械・金属関係 ③建設関係

職種別「技能実習2号」への移行者数



2 受入人数の多い国は、①ベトナム ②中国 ③フィリピン

令和元年末 在留資格「技能実習」総在留外国人国籍別構成比(%)



4 団体監理型の受入れが97.6%

令和元年末「技能実習」に係る受入形態別総在留者数

